



# NEMOVITOSTNÍ FOND

## report 01/2020

Zhodnocení od spuštění: **+21,28 %**

**.CZECH  
FUND**

REAL ESTATE  
INVESTMENT

[www.czech-fund.cz](http://www.czech-fund.cz)

Výše uvedené údaje o výkonnosti se týkají minulého období. Historické výnosy nezaručují podobné výnosy v budoucnu. Investování do podílových listů je obecně spojeno s určitými riziky vyplývajícími zejména z povahy těchto investičních nástrojů, z právních předpisů a zvyklostí příslušných finančních trhů, resp. zemí. Investor nese plně riziko své investice, včetně možné ztráty. Prezentované zhodnocení v minulých letech je již očištěno o nákladovost fondu (TER), konečný výnos investice však může být ovlivněn v důsledku vstupního/výstupního poplatku, který musí investor v souvislosti s investicí do fondu provést. Výnos od spuštění je za období 23.02.2016–31.01.2020. Informace jsou čerpány ze statutu fondu a webových stránek Liechtenstein Investment Fund Association.



# Nemovitostní fond

## report 01/2020

Název instrumentu:	CZECH REAL ESTATE INVESTMENT FUND
ISIN:	LI0294389098
Obhospodařovatel fondu:	CAIAC Fund Management AG
Investiční kategorie:	Nemovitosti
TER (nákladovost k 30. 6. 2019):	1,26 % p.a.
Měna:	CZK
Investiční region:	Česká republika
Minimální doporučená investice:	500 Kč
Doporučený investiční horizont:	Min. 3 roky
Valuace:	Měsíční
AUM:	4 527,33 mil. Kč
Regulátor:	FMA Liechtenstein
Auditor:	Deloitte
Cena podílového listu k 31. 01. 2020:	121,28 Kč
Výkonnost fondu YTD:	0,52 %
Výkonnost fondu za 12 měsíců:	4,85 %
Průměrný poměr LTV (loan-to-value):	48 %
Průměrná doba expirace nájmu:	4,22 let
Průměrná obsazenost budov:	98 %

Sdělení klíčových informací speciálního nemovitostního fondu jsou uvedeny na webových stránkách Liechtenstein Investment Fund Association ([www.liafv.li](http://www.liafv.li)).

## Komentář k výsledkům fondu

Vážení klienti, hodnota podílového listu nemovitostního fondu CZECH REAL ESTATE INVESTMENT FUND zaznamenala v měsíci lednu vzestup o 0,52% na hodnotu 121,28 Kč. Zhodnocení fondu za posledních 12 měsíců je procentuálně vyjádřeno hodnotou + 4,85%.

Nemovitostní část portfolia fondu v průběhu měsíce ledna zůstala beze změn. Nemovitostní část portfolia fondu ke konci ledna je oceněna hodnotou 7,0 miliard Kč. Celkový čistý majetek fondu pod správou obhospodařovatele vzrostl na hodnotu přes 4,52 miliard Kč.

## Realitní trh

Na Českou ekonomiku doléhá dlouhodobý pokles průmyslu v Německu. Průmyslová produkce zaznamenala za celý loňský rok pokles o 0,5%, ale pokles zesiloval s koncem roku. V prosinci byla produkce reálně meziměsíčně nižší o 0,9 %, meziročně klesla o 3,4%. Firmám výrazně ubývají nové zakázky – v prosinci tuzemské nové zakázky klesly o 0,4%, zakázky ze zahraničí se snížily dokonce o 3,7%. Recese v průmyslovém sektoru se začíná pozvolna projevovat i v mírném poklesu zaměstnanosti. Naopak loni nadále slušně rostly maloobchodní tržby, reálně meziročně o 4,7%, i díky stále mimořádně nízké nezaměstnanosti a růstu reálných mezd. Navzdory všem očekáváním výrazně posiluje české koruna – až na úroveň pod 25 CZK/EUR (k 10.2.2020), což je nejsilnější úroveň za sedm let. Ani tento vývoj ale nepřiměl centrální banku udržet stabilní sazby a počátkem února zvýšila 2 týdenní repo sazbu o 25 bazických bodů na 2,25%.

Objem investic do nemovitostí dosáhl v minulém roce 3,25 mld EUR, což je téměř o třetinu více oproti předcházejícímu roku. Zhruba polovina tohoto objemu připadala na kancelářské budovy. Dalšími segmenty v pořadí pak byly hotely, maloobchod a průmysl a logistika. Téměř 80% realitních transakcí se odehrálo v Praze. V regionu CEE se zvýšil podíl českého trhu z pětiny zhruba na čtvrtinu, přičemž největší část trhu (cca 60%) připadá na Polsko. Jak již bylo zmíněno, nejvýznamnějšími transakcemi byl prodej Praga Studios, Waltrovky, Rustonky I-II, Palmovky Open Park nebo budovy Drn na Národní třídě. Podíl českých investorů dosahoval cca 40% celkového investovaného objemu. Následovali investoři z Jižní Koreje (s podílem cca 20 % a z Německa (s podílem cca 10 %).

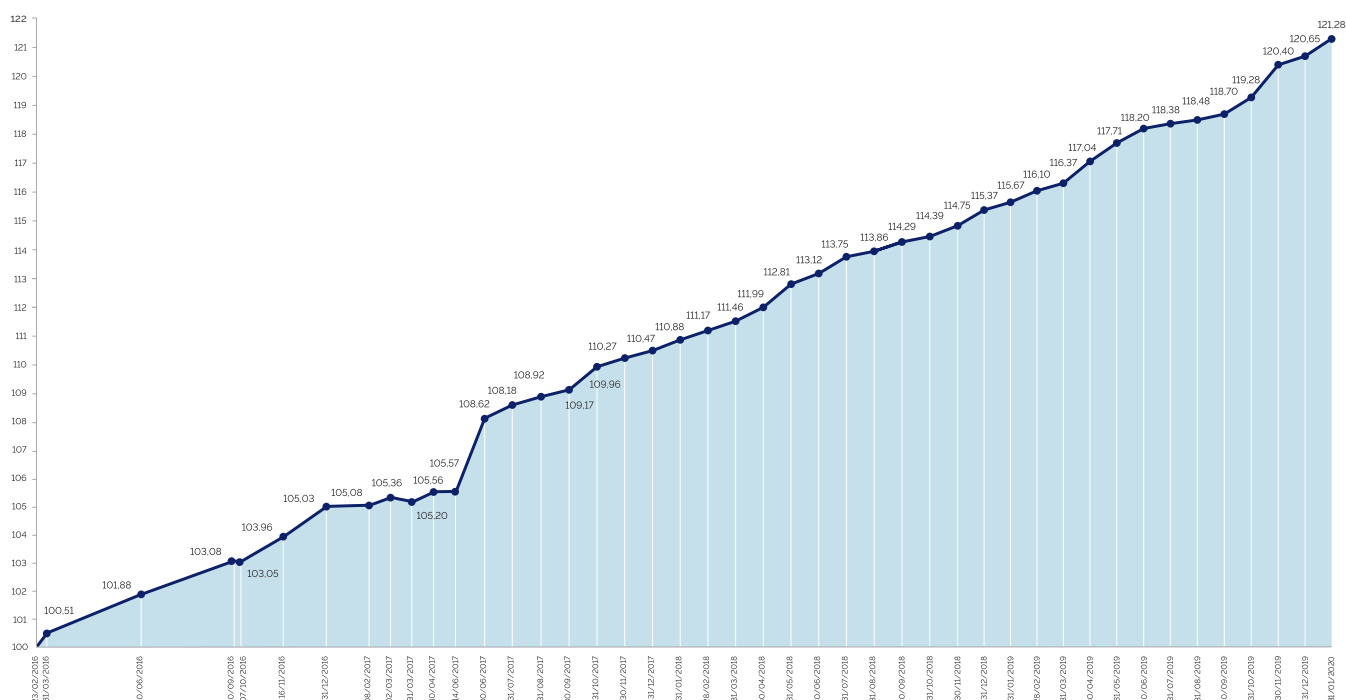
V lednu tohoto roku se prodala například nemovitost Spálená 51 naproti pražského Quadria. Kupujícími byla společnost FID Group, která krátce předtím koupila rovněž nedalekou budovu Albatros. Majitele změnila rovněž kancelářská budova Argo Alpha v Praze, kterou od investiční skupiny Peakside Capital koupila developerská společnost bpd.

Výnosy nejlepších nemovitostí (tzv. prime yield) se pohybují na úrovni 4,25% u kancelářských budov. Prime yield zůstává na úrovni 5,5% u industriálních nemovitostí. Oproti tomu prime yield nákupních center je o 50 bazických bodů nižší na úrovni 5%. Výnos u prime retail parků se pohybuje okolo 6%.

Tento dokument vytvořil zřizovatel fondu. Zde uvedené informace mají pouze informativní charakter. Nejedná se o analýzu investičních příležitostí ani investiční doporučení. Investor by měl mít na paměti, že výkonost v minulosti není spolehlivým ukazatelem budoucích výnosů. Investorům doporučujeme před učiněním jakéhokoliv investičního rozhodnutí podrobně se seznámit s veřejně dostupnými informacemi k danému produktu, jako jsou statut fondu a klíčové informace pro investory. Investování do investičních nástrojů je obecně spojeno s určitými riziky vyplývajícími zejména z povahy konkrétního investičního nástroje a rovněž z právních předpisů a zvyklostí příslušných finančních trhů resp. zemí. Investiční nástroje v sobě obsahují např. kreditní riziko emitenta a riziko kolísání hodnoty cenného papíru. Ani u konzervativních investic není možné se rizikům zcela vyhnout, avšak je možno je omezit zejména diverzifikací, tedy rozložením aktiv portfolia a pravidelným aktivním sledováním vývoje investice. Vzhledem k možným nepředvídatelným výkyvům na finančních trzích a trzích nemovitostí může dojít ke kolísání hodnoty majetku v podílovém fondu. Předchozí výkonost podílového fondu nezaručuje stejnou výkonost v budoucím období. Hodnota podílového listu je ze své podstaty nestálá a může kolísat v souvislosti s výkyvy hodnoty jednotlivých složek majetku v podílovém fondu a v souvislosti s aktivními změnami složení tohoto majetku. V důsledku toho může hodnota investice do podílového fondu stoupat i klesat a investor nemá zaručeno, že se mu vrátí původně investovaná částka.

## Výkonnost fondu

	I.	II.	III.	IV.	V.	VI.	VII.	VIII.	IX.	X.	XI.	XII.	Celkem *
<b>2020</b>	+0,52												<b>+0,52 %</b>
<b>2019</b>	+0,26	+0,37	+0,23	+0,57	+0,57	+0,41	+0,15	+0,08	+0,19	+0,49	+0,94	+0,21	<b>+4,58 %</b>
<b>2018</b>	+0,37	+0,26	+0,25	+0,48	+0,73	+0,27	+0,56	+0,10	+0,38	+0,09	+0,31	+0,54	<b>+4,43 %</b>
<b>2017</b>	+0,04	+0,27	-0,14	+0,34	+0,01	+2,48	+0,40	+0,28	+0,23	+0,72	+0,28	+0,15	<b>+5,17 %</b>
<b>2016</b>	X	X	+0,51	-	-	+1,36	-	-	+1,18	-	-	+1,89	<b>+5,04 % **</b>

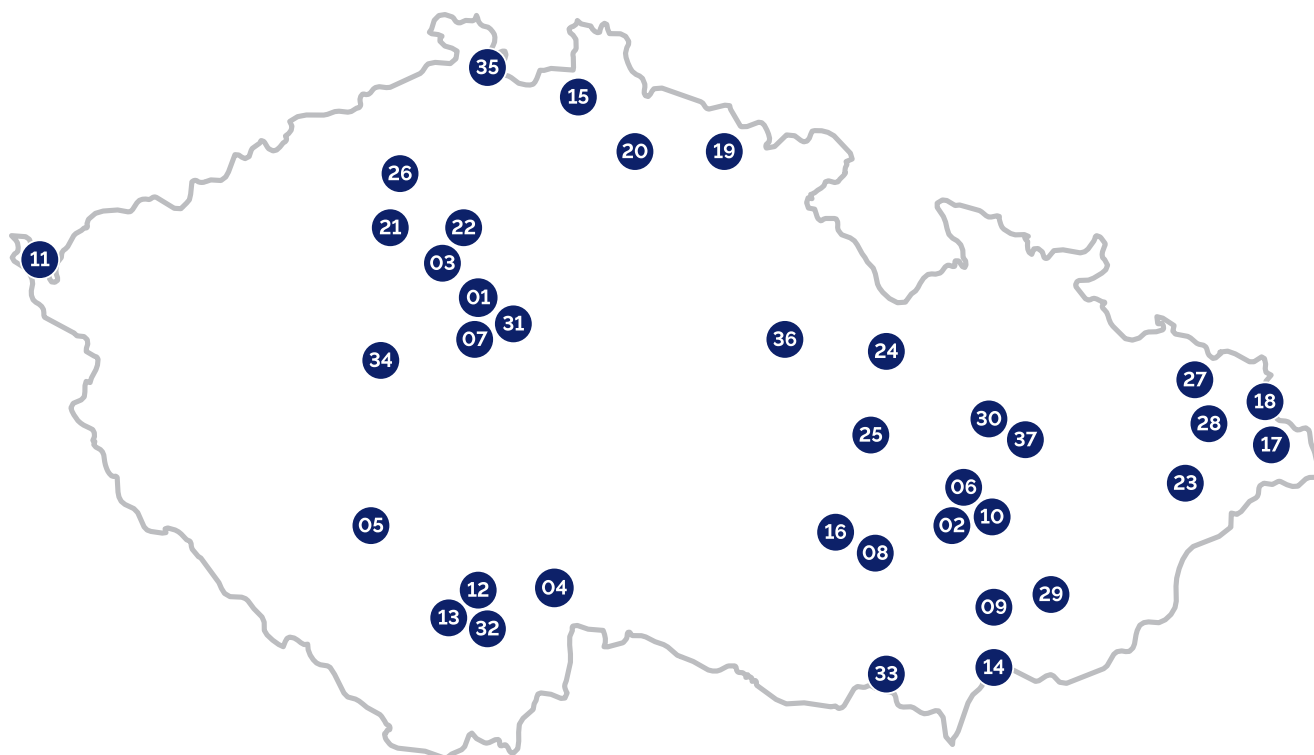


\* Hodnoty procentuálního měsíčního zhodnocení jsou zaokrouhlovány na 2 desetinná místa. Součet dílčích absolutních hodnot nemusí souhlasit s celkovou hodnotou zhodnocení. Informace zveřejňované správcem fondu jsou k dispozici na [www.lafv.li](http://www.lafv.li)

\*\* Uvedené zhodnocení nezachycuje období celého roku, ale pouze období od spuštění fondu dne 23.02.2016 do 31.12.2016. Zhodnocení od spuštění fondu do 31.1.2020 je 21,28 %.

Tento dokument vytvořil zřizovatel fondu. Zde uvedené informace mají pouze informativní charakter. Nejedná se o analýzu investičních příležitostí ani investiční doporučení. Investor by měl mít na paměti, že výkonost v minulosti není spolehlivým ukazatelem budoucích výnosů. Investorům doporučujeme před učiněním jakéhokoliv investičního rozhodnutí podrobně se seznámit s veřejně dostupnými informacemi k danému produktu, jako jsou statut fondu a klíčové informace pro investory. Investování do investičních nástrojů je obecně spojeno s určitými riziky vyplývajícími zejména z povahy konkrétního investičního nástroje a rovněž z právních předpisů a zvyklostí příslušných finančních trhů resp. zemí. Investiční nástroje v sobě obsahují např. kreditní riziko emitenta a riziko kolísání hodnoty cenného papíru. Ani u konzervativních investic není možné se rizikům zcela vyhnout, avšak je možno je omezit zejména diverzifikací, tedy rozložením aktiv portfolia a pravidelným aktivním sledováním vývoje investice. Vzhledem k možným nepředvídatelným výkyvům na finančních trzích a trzích nemovitostí může dojít ke kolísání hodnoty majetku v podílovém fondu. Předchozí výkonost podílového fondu nezaručuje stejnou výkonost v budoucím období. Hodnota podílového listu je ze své podstaty nestálá a může kolísat v souvislosti s výkyvy hodnoty jednotlivých složek majetku v podílovém fondu a v souvislosti s aktivními změnami složení tohoto majetku. V důsledku toho může hodnota investice do podílového fondu stoupat i klesat a investor nemá zaručeno, že se mu vrátí původně investovaná částka.

## Složení nemovitostní části portfolia fondu



V současné době držené nemovitosti  
v hodnotě **7 000 000 000 Kč**,  
**186 153 m<sup>2</sup>** podlahové plochy

JYSK Mělník a JYSK Vyškov jsou obsaženy v SPV Retail Project V-M s.r.o., JYSK Písek a JYSK Jindřichův Hradec jsou obsaženy v SPV DRFG Retail Arena Alfa s.r.o., Průmyslový areál ProStorage Praha je obsažen v SPV ProStorage s.r.o., Retailový park v Praze na Chodově je obsažen v SPV Retail Arena Chodov s.r.o., Poliklinika Vyškov je obsažena v SPV Poliklinika Vyškov s.r.o., Náměstí Svobody 20, Brno je obsaženo v SPV Náměstí Svobody 20 s.r.o., Retail Park Kyjov je obsažen v SPV Retail Park Kyjov s.r.o., Retail Park Vyškov je obsažen v SPV Retail Park Vyškov s.r.o., Retail centrum Aš je obsaženo v SPV Retail Park Aš s.r.o., Retail Park České Budějovice je obsažen v SPV Retail Park CAR CB s.r.o., OC Lannova je obsažen v SPV City Center Properties Lannova s.r.o., OC Paráda Hodonín je obsaženo v SPV Retail Park PARÁDA Hodonín a.s., OC Géčko Liberec je obsaženo v SPV NC Géčko Liberec s.r.o., Nový Tuzex je obsažen v SPV Retail Park Nový Tuzex s.r.o., Tesco Český Těšín je obsaženo v SPV Český Těšín Property Development s.r.o., Retail Park Český Těšín je obsažen v SPV DRFG Retail Arena GAMA s.r.o., Retail Park Trutnov je obsaženo v SPV Trutnov Property Development, a.s., Penny Lomnice nad Popelkou je obsaženo v SPV Trutnov Property Development, a.s., Penny Libochovice je obsaženo v SPV Trutnov Property Development, a.s., Retail Park Mělník je obsažen v SPV Retail Park Mělník s.r.o., Retail Park Valašské Meziříčí je obsažen v SPV Retail Park Valašské Meziříčí s.r.o., Retail Park Lanškroun je obsažen v SPV Retail Park Lanškroun s.r.o., Retail Park Letovice je obsažen v SPV Retail Park Letovice s.r.o., OC Litoměřice je obsaženo v SPV Retail Park Litoměřice s.r.o., Olomouc CITY je obsaženo v SPV NC CITY Olomouc a.s., Penny Market Uherské Hradiště, Penny Market Ostrava Radvanice, Penny Market Ostrava Vratimov jsou obsaženy v SPV Pekařská 21 s.r.o., Retail Park Černý Most je obsažen v SPV Retail Park Černý Most s.r.o., Retail Park České Budějovice je obsažen v SPV Retail Park České Budějovice s.r.o., Retail Park Mikulov je obsažen v SPV Retail Park Mikulov s.r.o., Albert Beroun, Varnsdorf jsou obsaženy v SPV Retail Project BV s.r.o., Cataler Týniště je obsaženo v SPV TYNO PARK s.r.o., OC Haná Olomouc je obsaženo v SPV NC Hana Olomouc a.s.

## Nemovitosti ve fondu

	Název objektu	Lokalita	Typ nemovitosti	Plocha (m <sup>2</sup> )	Významní nájemci
01	ProStorage	Praha	Retail	8 216	Various
02	JYSK Vyškov	Vyškov	Retail	1 075	JYSK
03	JYSK Mělník	Mělník	Retail	1 170	JYSK
04	JYSK Jindřichův Hradec	Jindřichův Hradec	Retail	1 551	JYSK
05	JYSK Písek	Písek	Retail	1 100	JYSK
06	Poliklinika Vyškov	Vyškov	Hospitals	1 523	N/A
07	Retail Arena Chodov	Praha	Retail	6 397	Decathlon
08	Náměstí Svobody 20	Brno	Retail / Office	2 359	PwC, New Yorker
09	OC Kyjov	Kyjov	Retail	1 041	OKAY, Pompo, PEPCO
10	Retail Park Vyškov	Vyškov	Retail	3 325	Mountfield
11	Retail Park Aš	Aš	Retail	2 667	KiK, PEPCO, Teta
12	Retail Park České Budějovice	České Budějovice	Retail	6 341	Planeo elektro, Phase, Super Pet, Mountfield
13	OC Lanova	České Budějovice	Retail	8 901	New Yorker, Tiger, Rossmann
14	OC Paráda Prima	Hodonín	Retail	4 022	dm drogerie, Sportisimo, OKAY
15	Géčko Liberec	Liberec	Retail	11 110	Elektroworld, C&A, Sportisimo, CCC
16	OC Riviéra (Nový Tuzex)	Brno	Retail	4 758	Phase
17	Retail Park Český Těšín	Český Těšín	Retail	1 674	KiK, Planeo elektro, Dráčik
18	Tesco Český Těšín	Český Těšín	Retail	7 756	TESCO
19	Retail Park Trutnov	Trutnov	Retail	22 329	TESCO, OBI
20	Penny Lomnice nad Popelkou	Lomnice nad Popelkou	Retail	1 357	Penny
21	Penny Libochovice	Libochovice	Retail	1 218	Penny
22	Retail Park Mělník	Mělník	Retail	1 128	PEPCO, Planeo elektro
23	Retail Park Valašské Meziříčí	Valašské Meziříčí	Retail	3 036	Deichmann, Gate, JYSK, Pompo, Sportisimo, Teta
24	Retail Park Lanškroun	Lanškroun	Retail	2 295	Dr.Max, KiK, Pet Center, Teta
25	Retail Park Letovice	Letovice	Retail	402	Teta, Vesna
26	OC Litoměřice	Litoměřice	Retail	16 145	OBI, Albert
27	Penny Market Ostrava Radvanice	Ostrava	Retail	1 509	Penny Market, Procházka Maso-Uzeniny, KiK
28	Penny Market Ostrava Vratimov	Ostrava	Retail	1 508	Penny Market, Procházka Maso-Uzeniny, KiK
29	Penny Market Uherské Hradiště	Uherské Hradiště	Retail	918	Penny Market, řeznictví Makovec, KiK
30	OC Olomouc CITY	Olomouc	Retail	19 646	CineStar, Sportisimo, Datart, CCC, KiK
31	Retail Park Černý Most	Praha	Retail	2 114	Phase, Super ZOO
32	Retail Park České Budějovice	České Budějovice	Retail	3 666	Penny Market, teta, PEPCO
33	Retail Park Mikulov	Mikulov	Retail	1 766	KiK
34	Albert Beroun	Beroun	Retail	4 279	Hypermarket Albert
35	Albert Varnsdorf	Varnsdorf	Retail	4 531	Hypermarket Albert
36	Cataler Týniště	Týniště nad Orlicí	Retail	13 651	Cataler
37	Retail Park Haná Olomouc	Olomouc	Retail	9 670	A3 Sport, KiK, CCC
<b>Plocha celkem</b>				<b>186 153 m<sup>2</sup></b>	



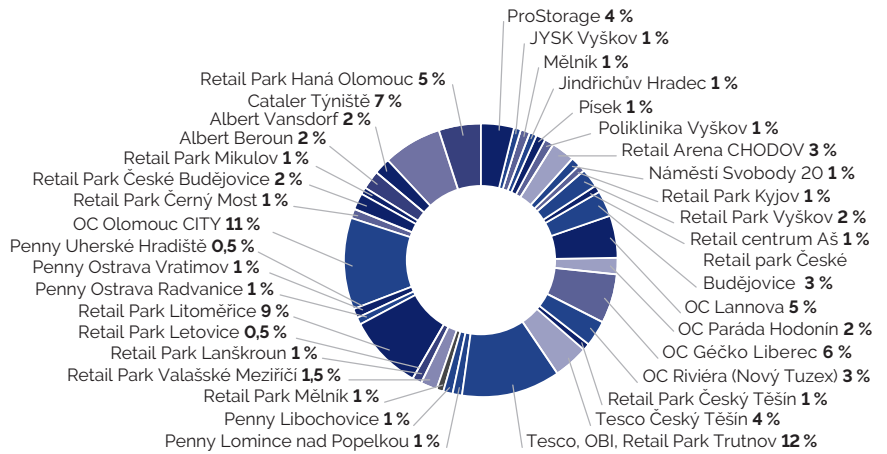




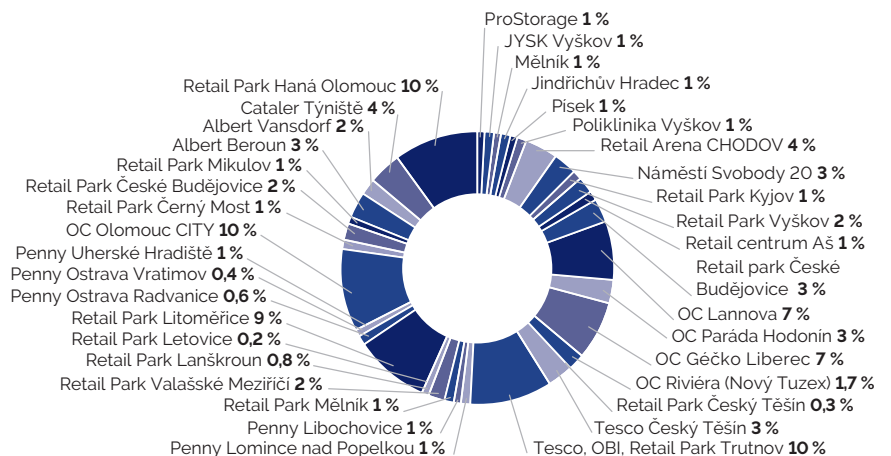
## Základní informace pro investory

Nemovitostní fond CZECH REAL ESTATE INVESTMENT FUND investuje do již fungujících, společensky a morálně akceptovatelných nemovitostních projektů na území České republiky, které mají potenciál dlouhodobého konzistentního výnosu. Plánovaný cílový čistý výnos pro investory do podílových listů je 4–5 % ročně. Cílem je investorům přinášet stálý a předvídatelný zisk při každé valuaci fondu, která probíhá pravidelně každý měsíc. Minimální doporučený investiční horizont je v ČR tři roky. Aplikujeme jednoduchou a přímou strategii, kdy do fondu vyhledáváme nemovitostní projekty, které jsou obsazeny spolehlivými nájemníky se zajištěnými dlouhodobými nájemními kontrakty.

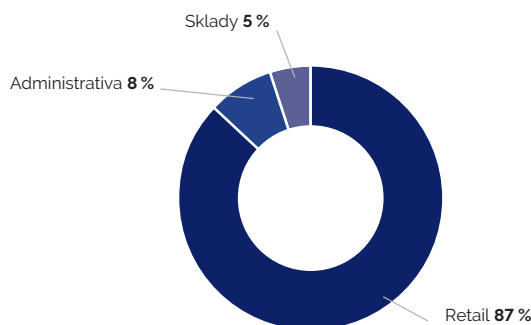
## Struktura plochy ve fondu



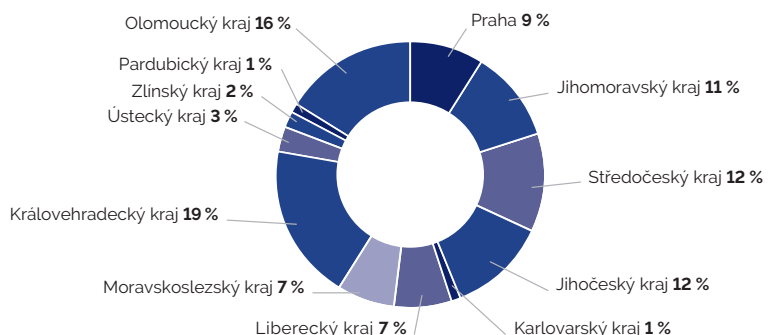
## Podíl na nájemním výnosu fondu



## Podíl na nájemním výnosu dle typu plochy



## Struktura plochy fondu dle geografie



Tento dokument vytvořil zřizovatel fondu. Zde uvedené informace mají pouze informativní charakter. Nejedná se o analýzu investičních příležitostí ani investiční doporučení. Investor by měl mít na paměti, že výkonost v minulosti není spolehlivým ukazatelem budoucích výnosů. Investorům doporučujeme před učiněním jakéhokoliv investičního rozhodnutí podrobně se seznámit s veřejně dostupnými informacemi k danému produktu, jako jsou statut fondu a klíčové informace pro investory. Investování do investičních nástrojů je obecně spojeno s určitými riziky vyplývajícími zejména z povahy konkrétního investičního nástroje a rovněž z právních předpisů a zvyklostí příslušných finančních trhů resp. zemí. Investiční nástroje v sobě obsahují např. kreditní riziko emitenta a riziko kolísání hodnoty cenného papíru. Ani u konzervativních investic není možné se rizikům zcela vyhnout, avšak je možno je omezit zejména diverzifikací, tedy rozložením aktiv portfolia a pravidelným aktivním sledováním vývoje investice.