



# INVESTUJTE DO KOMERČNÍCH NEMOVITOSTÍ V ČR

Zhodnocení 2018: **+4,43 %**, od spuštění: **+17,04 %**

**.CZECH  
FUND**

REAL ESTATE  
INVESTMENT

[www.czech-fund.cz](http://www.czech-fund.cz)

Výše uvedené údaje o výkonnosti se týkají minulého období. Historické výnosy nezaručují podobné výnosy v budoucnu. Investování do podílových listů je obecně spojeno s určitými riziky vyplývajícími zejména z povahy těchto investičních nástrojů, z právních předpisů a zvyklostí příslušných finančních trhů, resp. zemí. Investor nese plně riziko své investice, včetně možné ztráty. Prezentované zhodnocení v minulých letech je již očištěno o nákladovost fondu (TER), konečný výnos investice však může být ovlivněn v důsledku vstupního/výstupního poplatku, který musí investor v souvislosti s investicí do fondu provést. Výnos od spuštění je za období 23.02.2016–30.04.2019. Informace jsou čerpány ze statutu fondu a webových stránek Liechtenstein Investment Fund Association.

# Nemovitostní fond

## report 04/2019

Název instrumentu:	CZECH REAL ESTATE INVESTMENT FUND
ISIN:	LIO294389098
Investiční kategorie:	Nemovitosti
TER (nákladovost k 31. 12. 2018):	1,26 % p.a.
Měna:	CZK
Investiční region:	Česká republika
Minimální doporučená investice:	500 Kč
Doporučený investiční horizont:	Min. 3 roky
Valuace:	Měsíční
AUM:	2 940,17 mil. Kč
Regulátor:	FMA Liechtenstein
Auditor:	Deloitte
Cena podílového listu k 30. 04. 2019:	117,04 Kč
Výkonnost fondu YTD:	1,45 %
Výkonnost fondu za 12 měsíců:	4,51 %
Průměrný poměr LTV (loan-to-value):	45 %
Průměrná doba expirace nájmu:	4,1 let

Sdělení klíčových informací speciálního nemovitostního fondu jsou uvedeny na webových stránkách Liechtenstein Investment Fund Association ([www.lifv.li](http://www.lifv.li)).

## Komentář k výsledkům fondu

Vážení klienti, hodnota podílového listu nemovitostního fondu CZECH REAL ESTATE INVESTMENT FUND zaznamenala v měsíci dubnu vzestup o 0,57 % na hodnotu 117,04 Kč. Zhodnocení fondu za letošní rok („YTD“) je procentuálně vyjádřeno hodnotou +1,45 % a za posledních 12 měsíců je procentuálně vyjádřeno hodnotou +4,51 %.

Portfolio fondu během měsíce dubna zůstalo v nezměněném stavu. Nemovitostní majetek pod správou fondu ke konci dubna 2019 zůstal na hodnotě okolo **3,75 miliardy Kč**. Příprava dalších akvizic do fondu je už téměř kompletní a jejich realizace by se měla uskutečnit v průběhu měsíce června tohoto roku.

Tento dokument vytvořil zřizovatel fondu. Zde uvedené informace mají pouze informativní charakter. Nejedná se o analýzu investičních příležitostí ani investiční doporučení. Investor by měl mít na paměti, že výkonost v minulosti není spolehlivým ukazatelem budoucích výnosů. Investorům doporučujeme před učiněním jakéhokoli investičního rozhodnutí podrobně se seznámit s veřejně dostupnými informacemi k danému produktu, jako jsou statut fondu a klíčové informace pro investory. Investování do investičních nástrojů je obecně spojeno s určitými riziky vyplývajícími zejména z povahy konkrétního investičního nástroje a rovněž z právních předpisů a zvyklostí příslušných finančních trhů resp. zemí. Investiční nástroje v sobě obsahují např. kreditní riziko emitenta a riziko kolísání hodnoty cenného papíru. Ani u konzervativních investic není možné se rizikům zcela vyhnout, avšak je možno je omezit zejména diverzifikací, tedy rozložením aktiv portfolia a pravidelným aktivním sledováním vývoje investice.

Vzhledem k možným nepředvídatelným výkyvům na finančních trzích a trzích nemovitostí může dojít ke kolísání hodnoty majetku v podílovém fondu. Předchozí výkonost podílového fondu nezaručuje stejnou výkonost v budoucím období. Hodnota podílového listu je ze své podstaty nestálá a může kolísat v souvislosti s výkyvy hodnoty jednotlivých složek majetku v podílovém fondu a v souvislosti s aktivními změnami složení tohoto majetku. V důsledku toho může hodnota investice do podílového fondu stoupat i klesat a investor nemá zaručeno, že se mu vrátí původně investovaná částka.

## Realitní trh

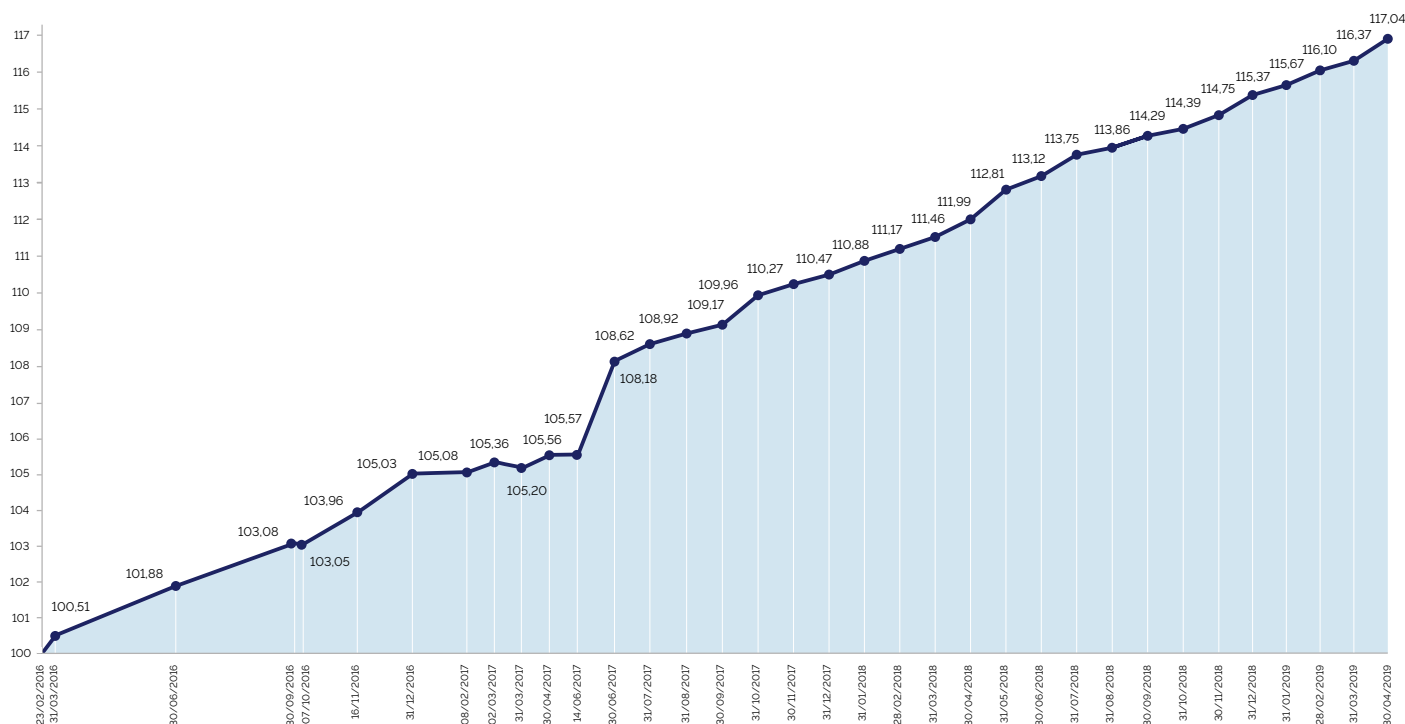
Podle posledních dat ČSÚ rostla v prvním čtvrtletí česká ekonomika meziročně o 2,5 procenta, v souladu s očekáváním analytiků. Hlavními faktory růstu byla zahraniční poptávka a domácí spotřeba. Zaměstnanost meziročně vzrostla o 1,4 % a dosáhla tak na historické maximum. Za celý letošní rok by měla ekonomika vzrůst o 2,5 % po loňském 2,9 procentním růstu. Pozitivním zprávou pro českou ekonomiku je vývoj v Německu. Tamější ekonomika vykázala v prvním čtvrtletí meziroční růst 0,7 % po dvou čtvrtletích téměř nulového růstu.

Objem investic do nemovitostí dosáhl v 1. čtvrtletí letošního roku přibližně 900 mil EUR, zhruba dvakrát více než ve stejném období minulého roku. Mezi nejvýznamnější investice patřil prodej kancelářského komplexu Waltrovka v Praze 5 za přibližně 250 mil EUR. Vlastnictví rovněž změnil palác Diamant na Václavském náměstí v Praze, koupený kanadskou společností BMO Financial Group, nebo hotel Park Inn v Ostravě, nově vlastněný investiční skupinou CPI. Mezi další významné transakce patří investice TPG do portfolia industriálních nemovitostí společnosti Contera nebo nákup majoritního podílu v pražském nákupním centru Europarkspolečnosti DBK za více než 80 mil. EUR.

Výnosy nejlepších nemovitostí (tzv. prime yield) zůstávají na úrovni 4,5 % u kancelářských budov a 5,5 % u industriálních nemovitostí. Prime yield nákupních center zůstává na úrovni 4,85 %. Výnos u prime retail parků se pohybuje okolo 6 %.

## Výkonnost fondu

	I.	II.	III.	IV.	V.	VI.	VII.	VIII.	IX.	X.	XI.	XII.	Celkem *
<b>2019</b>	+0,26	+0,37	+0,23	+0,57									<b>+1,45 %</b>
<b>2018</b>	+0,37	+0,26	+0,25	+0,48	+0,73	+0,27	+0,56	+0,10	+0,38	+0,09	+0,31	+0,54	<b>+4,43 %</b>
<b>2017</b>	+0,04	+0,27	-0,14	+0,34	+0,01	+2,48	+0,40	+0,28	+0,23	+0,72	+0,28	+0,15	<b>+5,17 %</b>
<b>2016</b>	X	X	+0,51	-	-	+1,36	-	-	+1,18	-	-	+1,89	<b>+5,04 % **</b>



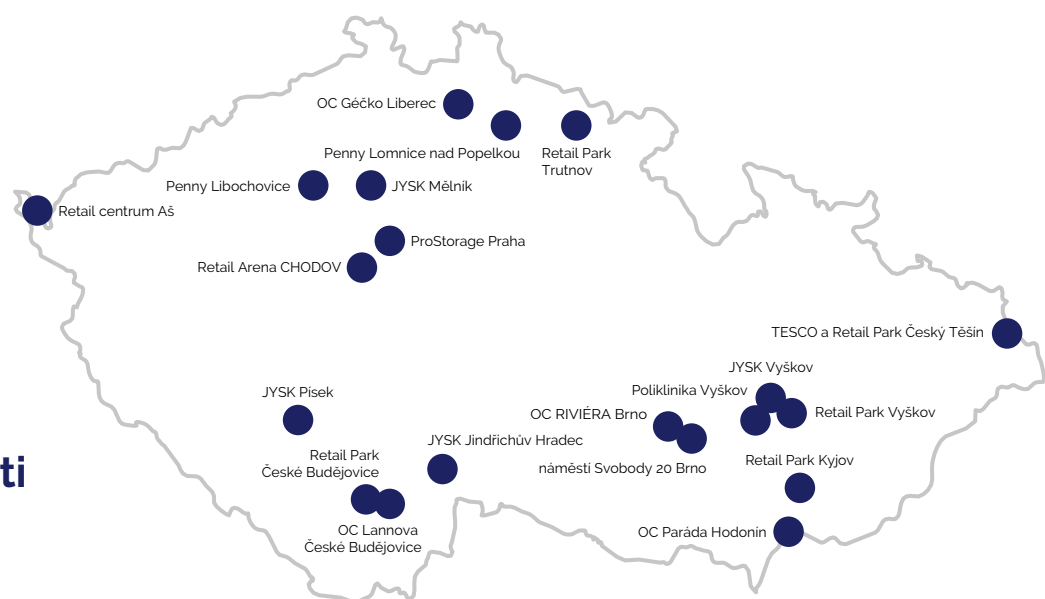
\* Hodnoty procentuálního měsíčního zhodnocení jsou zaokrouhlovány na 2 desetinná místa. Součet dílčích absolutních hodnot nemusí souhlasit s celkovou hodnotou zhodnocení. Informace zveřejňované správcem fondu jsou k dispozici na [www.lafv.li](http://www.lafv.li)

\*\* Uvedené zhodnocení nezachycuje období celého roku, ale pouze období od spuštění fondu dne 23.02.2016 do 31.12.2016. Zhodnocení od spuštění fondu do 30.04.2019 je 17,04 %.

Tento dokument vytvořil zřizovatel fondu. Zde uvedené informace mají pouze informativní charakter. Nejedná se o analýzu investičních příležitostí ani investiční doporučení. Investor by měl mít na paměti, že výkonnost v minulosti není spolehlivým ukazatelem budoucích výnosů. Investorům doporučujeme před učiněním jakéhokoli investičního rozhodnutí podrobně se seznámit s veřejně dostupnými informacemi k danému produktu, jako jsou statut fondu a klíčové informace pro investory. Investování do investičních nástrojů je obecně spojeno s určitými riziky vyplývajícími zejména z povahy konkrétního investičního nástroje a rovněž z právních předpisů a zvyklostí příslušných finančních trhů resp. zemí. Investiční nástroje v sobě obsahují např. kreditní riziko emitenta a riziko kolísání hodnoty cenného papíru. Ani u konzervativních investic není možné se rizikům zcela vyhnout, avšak je možno je omezit zejména diverzifikací, tedy rozložením aktiv portfolia a pravidelným aktivním sledováním vývoje investice.

Vzhledem k možným nepředvídatelným výkyvům na finančních trzích a trzích nemovitostí může dojít ke kolísání hodnoty majetku v podílovém fondu. Předchozí výkonnost podílového fondu nezaručuje stejnou výkonnost v budoucím období. Hodnota podílového listu je ze své podstaty nestálá a může kolísat v souvislosti s výkyvy hodnoty jednotlivých složek majetku v podílovém fondu a v souvislosti s aktivními změnami složení tohoto majetku. V důsledku toho může hodnota investice do podílového fondu stoupat i klesat a investor nemá zaručeno, že se mu vrátí původně investovaná částka.

## Složení nemovitostní části portfolia fondu



Název objektu	Lokalita	Typ nemovitosti	Plocha (m <sup>2</sup> )	Významní nájemci
Géčko Liberec	Géčko Liberec	Retail	11 207	Elektroworld, C&A, Sportisimo, CCC
OC Lanova	České Budějovice	Retail / Kanceláře	8 892	New Yorker, Tiger, Rossmann
ProStorage	Praha – Hostivař	Logistika	8 221	Various
Retail Park České Budějovice	České Budějovice	Retail	6 341	Planeo elektro, Phase, Super Pet, Mountfield
Retail Arena Chodov	Praha – Chodov	Retail	6070	Decathlon
OC Paráda Prima	Hodonín	Retail	4 115	dm drogerie, Sportisimo, OKAY
Retail Park Vyškov	Vyškov	Retail	3 326	Mountfield
JYSK Písek, Jindřichův Hradec	Písek, Jindř. Hradec	Retail	2 753	JYSK
Retail Park AŠ	AŠ	Retail	2 667	KIK, PEPCO, Teta
Náměstí Svobody 20	Brno	Retail / Kanceláře	2 362	PwC, New Yorker
JYSK Mělník, JYSK Vyškov	Mělník, Vyškov	Retail	2 175	JYSK
Poliklinika Vyškov	Vyškov	Hospitály	1 862	N/A
OC Kyjov	Kyjov	Retail	1 026	OKAY, POMPO, PEPCO
OC Riviéra (Nový Tuzex)	Brno	Retail	4 352	Phase
Tesco Český Těšín	Český Těšín	Retail	7 756	TESCO
Retail Park Český Těšín	Český Těšín	Retail	9 430	KIK, Planeo elektro, Dráčík
Retail Park Trutnov	Trutnov	Retail	22 322	TESCO, OBI
Penny Lomnice nad Popelkou	Lomnice nad Popelkou	Retail	1 357	Penny
Penny Libochovice	Libochovice	Retail	1 218	Penny
<b>Plocha celkem</b>			<b>109 082 m<sup>2</sup></b>	

JYSK Mělník a JYSK Vyškov jsou obsaženy v SPV Retail Project V-M s.r.o., JYSK Písek a JYSK Jindřichův Hradec jsou obsaženy v SPV DRFG Retail Arena Alfa s.r.o., Průmyslový areál ProStorage Praha je obsažen v SPV ProStorage s.r.o., Retailový park v Praze na Chodově je obsažen v SPV Retail Arena Chodov s.r.o., Poliklinika Vyškov je obsažena v SPV Poliklinika Vyškov s.r.o., Náměstí Svobody 20, Brno je obsaženo v SPV Náměstí Svobody 20 s.r.o., Retail Park Kyjov je obsažen v SPV Retail Park Kyjov s.r.o., Retail Park Vyškov je obsažen v SPV Retail Park Vyškov s.r.o., Retail centrum AŠ je obsaženo v SPV Retail Park AŠ s.r.o., Retail Park České Budějovice je obsažen v SPV Retail Park CAR CB s.r.o., OC Lannova je obsažen v SPV City Center Properties Lannova s.r.o., OC Paráda Hodonín je obsaženo v SPV Retail Park PARÁDA Hodonín a.s., OC Géčko Liberec je obsaženo v SPV NC Géčko Liberec s.r.o., Nový Tuzex je obsažen v SPV Retail Park Nový Tuzex s.r.o., Tesco Český Těšín je obsaženo v SPV Český Těšín Property Development s.r.o., Retail Park Český Těšín je obsažen v SPV DRFG Retail Arena GAMA s.r.o., Retail Park Trutnov je obsaženo v SPV Trutnov Property Development, a.s., Penny Lomnice nad Popelkou je obsaženo v SPV Trutnov Property Development, a.s., Penny Libochovice je obsaženo v SPV Trutnov Property Development, a.s.

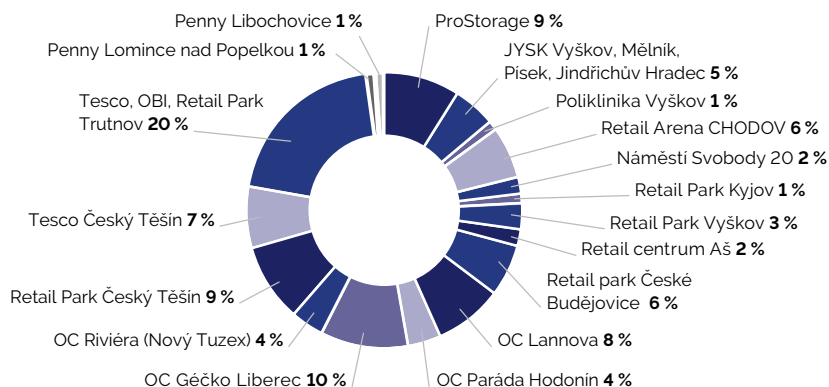




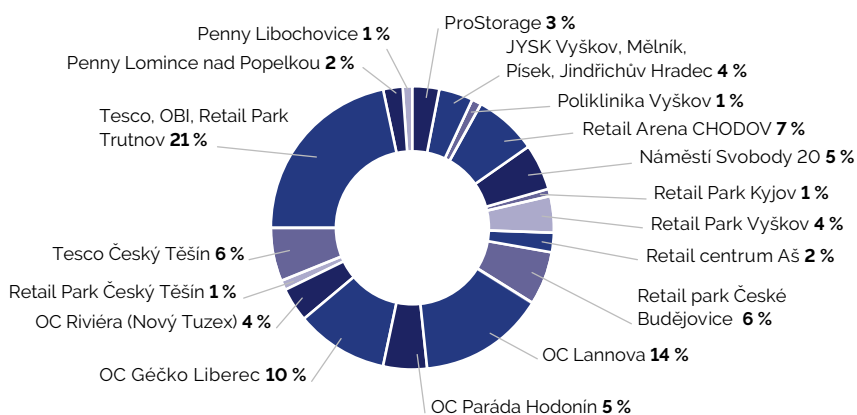
## Základní informace pro investory

Nemovitostní fond CZECH REAL ESTATE INVESTMENT FUND investuje do již fungujících, společensky a morálně akceptovatelných nemovitostních projektů na území České republiky, které mají potenciál dlouhodobého konzistentního výnosu. Plánovaný cílový čistý výnos pro investory do podílových listů je 4–5 % ročně. Cílem je investorům přinášet stálý a předvídatelný zisk při každé valuaci fondu, která probíhá pravidelně každý měsíc. Minimální doporučený investiční horizont je vzhledem k daňovému testu v ČR tři roky. Aplikujeme jednoduchou a přímou strategii, kdy do fondu vyhledáváme nemovitostní projekty, které jsou obsazeny spolehlivými nájemníky se zajištěnými dlouhodobými nájemními kontrakty.

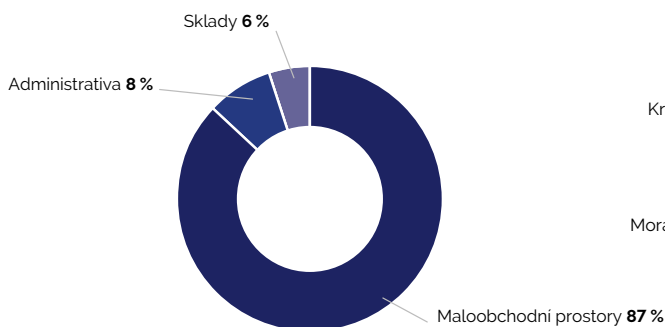
## Struktura plochy ve fondu



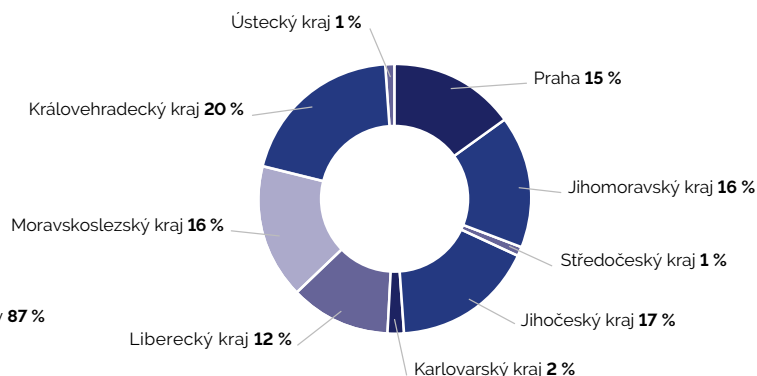
## Podíl na nájemním výnosu fondu



## Podíl na nájemním výnosu dle typu plochy



## Struktura plochy fondu dle geografie



Tento dokument vytvořil zřizovatel fondu. Zde uvedené informace mají pouze informativní charakter. Nejedná se o analýzu investičních příležitostí ani investiční doporučení. Investor by měl mít na paměti, že výkonost v minulosti není spolehlivým ukazatelem budoucích výnosů. Investorům doporučujeme před učiněním jakéhokoliv investičního rozhodnutí podrobně se seznámit s veřejně dostupnými informacemi k danému produktu, jako jsou statut fondu a klíčové informace pro investory. Investování do investičních nástrojů je obecně spojeno s určitými riziky vyplývajícími zejména z povahy konkrétního investičního nástroje a rovněž z právních předpisů a zvyklostí příslušných finančních trhů resp. zemí. Investiční nástroje v sobě obsahují např. kreditní riziko emitenta a riziko kolísání hodnoty cenného papíru. Ani u konzervativních investic není možné se rizikům zcela vyhnout, avšak je možno je omezit zejména diverzifikací, tedy rozložením aktiv portfolia a pravidelným aktivním sledováním vývoje investice.